

## 自由に映し出す

画像や動画を自由に映すことができます。  
 交通規制の際に規制標識や警戒標識を映したり、  
 工事の工程表や現場の完成予想図を映して、  
 現場のイメージアップにもお使いいただくことが  
 出来ます。  
 表示したい画像はJPEG、動画はMP4であれば  
 再生が可能です。

## 持ち運び楽々

本体重量が軽く、取り回しに優れ持ち運びが楽です。  
 スクリーン、スタンド合わせて約6kgなので  
 1人でも簡単に運ぶことができます。

### 《夜間工事での使用例》



現場誘導員の近くに設置し通行車両に対して注意喚起の為に使用しました。持ち運びが簡単に出来て、高さ調節も可能な為、視線に入りやすい位置に設置することができます。

## ポータブル電源 ぽーたくん

商用電源が確保できない場合はポータブル電源の「ぽーたくん」をご利用ください。満充電時で、連続して約12時間使用可能です。15.5kgと持ち運び可能な重量です。



## NAVIC Inc. クリエイト事業部

### 熊本営業所

〒862-0962 熊本県熊本市南区田迎4丁目4-38  
 TEL:096-234-7718 FAX:096-234-7726  
 Mail:info@navic-inc.jp  
 Web:http://www.navic-inc.jp/

### 名古屋事務所

〒457-0024 愛知県名古屋市南区赤坪町180  
 TEL:052-602-7771 FAX:052-819-0080

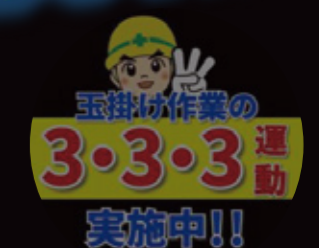


●掲載商品、仕様は2021年4月現在のものです。  
 ●掲載商品の外観、色などは印刷及び撮影条件、サイズなどから、実物と異なって見える場合がございます。  
 ●掲載商品の仕様、外観などは、予告なく変更することがございます。





## 仕様

サイズ	65cm(映像投影部分)
重量	約6kg
LED	960pcs
消費電力	30W~50W ※映像により異なる
電源	AC100V
画素数	1600*960pixels



持ち運び簡単。  
 何でも、自由に映し出す。



## ▼標準収録動画例


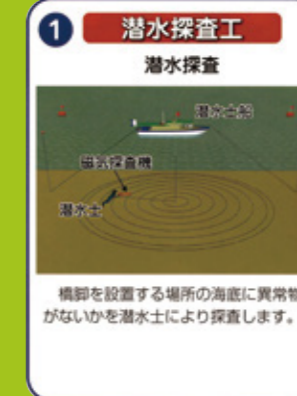
下記はキャリースクリーンに標準収録されている動画の例です。  
 ※同じ枠内のは映像が交互に表示されます。  
 ※実際には、アニメーション化されているので文字やイラストが動きます。

3D動画											
	動く!!		バックホウが旋回		警告灯を振る						
警戒標識	50m先		100m先		150m先		200m先				
規制標識・その他											

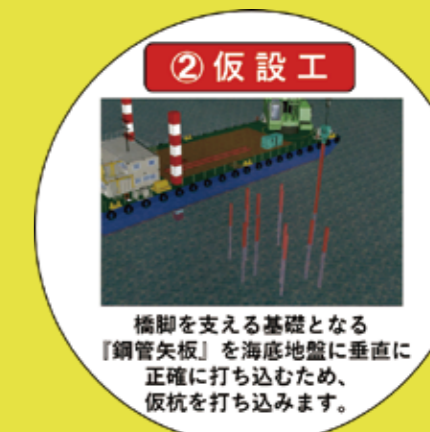

## ▼動画の作成について

下記の工事の工程表の例のように、お客様よりデータを頂ければ、別途で有償にて弊社で編集し、一つの動画にすることが可能です。  
 ※動画作成は準備にお時間を頂いております。

### ①画像、または動画データを用意し、弊社に編集依頼



### ②弊社が画像・動画を編集



### ③SDカードを入れて動画表示!

