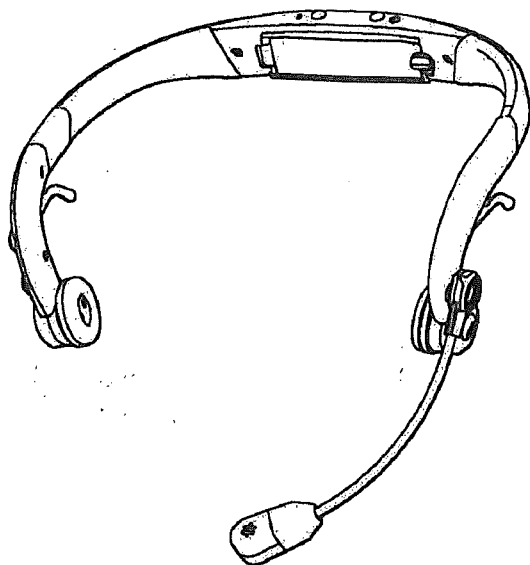




取扱説明書 Bluetooth ヘッドセット HG42-TBT



- お買い上げいただきましてまことに有難うございました。
- ご使用前の前にこの「取扱説明書」をよくお読みのうえ、正しくお使いください。
- お読みになった後は、必要な時に直ぐに取り出せるところに保管ください。

TEMCO JAPAN CO., LTD.

安全上のご注意

- ご使用前に、この「安全のご注意」を良くお読みのうえ、正しくお使いください。
- ここに示した注意事項は、安全に関する重大な内容を記載していますので、必ず守ってください。
- 表示の意味は以下のようになっています。

<表示の説明>



警告



危険

誤った取扱いをすると、人が死亡または重症を負う可能性が想定される内容を示します。

誤った取扱いをすると、人が障害または物的損害を負う可能性のあることを示します。

<図記号の説明>



注意

禁止（してはいけないこと）を示します。

具体的な禁止内容は、図記号の中や近くに絵や文章で表示します。



強制

行為の強制（必ずすること）を示します。

具体的な禁止内容は、図記号の中や近くに絵や文章で示します。



注意

注意（危険・警告を含む）を示します。

具体的な禁止内容は、図記号の中や近くに絵や文章で示します。

危険



自動車などを運転しながら、設定の変更、携帯電話での通話は絶対におやめください。
交通事故の原因になります。



万一、本機使用により生じたいかなる損害についても当社では一切その責任を負えませ
るので、あらかじめご了承ください。



走行中に携帯電話での通話は危険です。必ず路肩に停車して通話してください。



発煙・発熱・異臭など異常が発生したときは、直ちに電源を切り、使用をお止めくださ
い。そのまま使用すると、感電や火災の原因になります。



火の中に投入しないでください。バッテリーが爆発することがあります。



分解、改造をしないでください。感電、火災または故障の原因となります。

異常時の処置について



機器の内部に水が入った場合や、落下、衝撃によりケースを破損した場合、または異常な音がしたり、発煙、異臭がするなど異常な状態になったときは、そのまま使用すると火災、感電、故障の原因になります。



直ちに電源を切り、使用を止めてください。発煙状態では煙の出なくなるを確認して、お買い上げの販売店にご連絡ください。お客様により修理は危険ですから絶対なさらな



いでください。

・ 注意



落としたり、衝撃を与えたりしないでください。破損故障の原因となります。



火のそばや直射日光の当たる場所に長時間放置しないでください。火災や故障の原因となります。



この機器は日本国内専用です。国外では独自の安全規格が定められており、この機器が規格に適合することは保証いたしかねます。



口に入れる、なめる、かじる等はしないでください。けが、事故の原因となります。特にお子様にはご注意ください。



濡れた状態で、バッテリー交換は絶対お止めください。内部に水が入り、火災、感電、故障の原因になります。

充電に関するご注意



必ず付属のバッテリーチャージャーと USB ケーブルを使用してください。発煙、発火の原因となります。



充電中、異臭・発熱など異常が発生した場合、また必要な充電時間を過ぎても完了しない場合は、直ちに USB のプラグを本体から抜いてください。発煙、発火の原因となります。



充電は PC の USB 端子又は USB 出力の付いたアダプターを使用し、常温下で行ってください。火のそば・ストーブのそばでの充電は、お止めください。発煙、発火の原因となります。



充電終了後、充電状態でそのまま長時間放置しないでください。発煙、発火の原因となります。



長期間使用しない場合でも、少なくとも半年に一回は充電してください。過放電すると充電ができなくなる場合があります。

特長

- 骨伝導スピーカーで耳を塞がず、周囲の音が確認できる
- ノイズキャンセルマイクで、騒音の中でも通話品質が良い
- 日常生活防水

本製品は、業務用 Bluetooth ヘッドセットです。

市販の Bluetooth 内蔵携帯電話と接続できます。

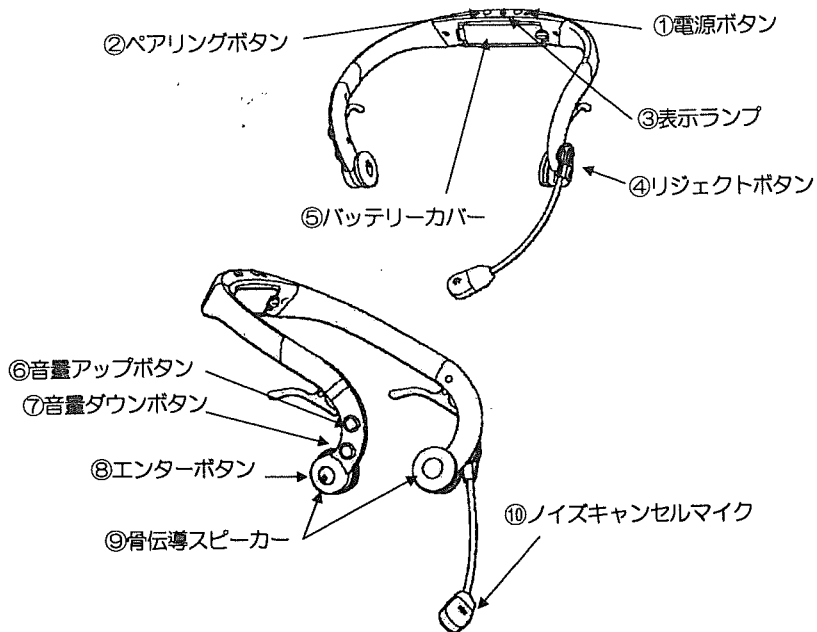
骨伝導ヘッドセットですので、耳を塞がず、周囲の音を確認することができます。マイクはノイズキャンセルマイクを使用しており、騒音の中でも明瞭に通話することができます。

同梱物の確認

パッケージには以下の内容が同梱されています。ご使用前に確認ください。

- | | | | |
|---------------|----|----------------|----|
| * HG42-TBT 本体 | 1台 | * バッテリー | 1個 |
| * バッテリーチャージャー | 1台 | * 充電用 USB ケーブル | 1本 |
| * 取扱説明書（本書） | 1冊 | | |

各部の名称



装着方法


図に示すようにヘッドセットを装着してください。

- 耳穴の前にある三角形の突起部（耳珠）に、骨伝導スピーカーが当たるように装着すると良く聞こえるようになります。骨伝導スピーカーの当たる位置が悪い時は、ヘッドセットのアームを手で持って調整してください。

注意 本製品は、ノイズキャンセルマイクを使用しています。

周りの騒音を拾いにくいマイクです。

マイクを口元から約2センチ以内（指2本以内）で
ご使用ください。マイクが口元から離れますと、送
話音量がかなり小さくなります。



使用方法

1. 電源ON/OFF

電源ボタン①を一回押す。表示ランプ③が緑色に点灯します。再度、電源ボタン①を約3秒間押す。電源がOFFになり表示ランプが消灯します。

2. 音量調整

音量調整は、音量アップボタン⑥を上へ押すごとに音量が1段階ずつ大きくなり、音量ダウンボタン⑦を下へ押すごとに音量が小さくなります。

3. 携帯電話との再接続

ペアリングが既に済んでいる携帯電話と再接続する場合、本機の電源をONにすると、表示ランプ③が緑色の点滅に変わり自動的に携帯電話と接続され待受けモードになります。

* 電話機によっては次のような操作が必要な場合があります。

本機の電源をONにした後、携帯電話のBluetooth機器リストから本機を選び、本機と接続します。

4. 着信

本機が待受けモードにあるときに、携帯電話に着信があると本機より着信音が聞こえます。この時、エンターボタン⑧を押すと本機で通話することができます。

* 音楽を聴いている時に携帯電話に着信があった場合、自動的に音楽の音量を絞り、通話のためのモードに切り替わります。（自動切換機能）

5. 終話

相手が電話を切るのを待つか、本機のエンターボタン⑧を押します。通話が終了し、待受けモードになります。

音楽を聴いていたときは、自動的に音楽に戻ります。

6. 着信拒否

着信音が鳴っている間にリジェクトボタン④を約 1 秒押します。

電話を取らずに着信を拒否することができます。

7. リダイヤル

待受けモード中に、エンターボタン⑧を 2 回押します。

前回ダイヤルした番号に、再度電話をかけることができます。

※リダイヤルについては、携帯電話の機器により、認識時間が異なります。

ペアリング

本機をお手持ちの Bluetooth 搭載の携帯電話とワイヤレス接続する為には、ペアリングという初期設定を行う必要があります。ペアリングを行うことで、他の機器との混信を防ぎ、音楽を聴くこと、音声通話をすることが可能になります。

ペアリングは、基本的に初めて使用する際だけ必要な作業です。

次回以降は電源を ON にするだけで、前回使用した機器と自動的に再接続され使用することができます。

設定は以下の手順で行います。

1. 電源 OFF の状態にて電源ボタン①を押し、表示ランプ③の点灯を確認したらペアリングボタン②を緑色の表示ランプ③が点滅するまで押し続けてください。
(約 3 秒)

(1 秒程で、LED が点きますが、そのままボタン②を押し続けてください)

2. 携帯電話の Bluetooth 設定画面にて、Bluetooth 機器の探索を行います。

(詳しくは携帯電話の取扱説明書をご覧ください。)

3. 探索が終了すると携帯電話の画面上に本機の名前 (Temco HG42) が表示されます。

4. 認証パスワードの入力を要求されたら、「0000」と入力します。

(Bluetooth Ver. 2.1 以降の Bluetooth 機器との接続では、パスワード入力の必要が無い場合があります)

5. ペアリングが成功すると緑色の表示ランプ③が速い点滅から遅い点滅に変わります。

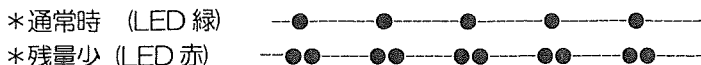
※本機はオーディオプロファイル、ハンズフリープロファイルおよびヘッドセットプロファイルに対応しています。必要なプロファイルでペアリングする為に、1～5を繰り返す機種があります。

通話用携帯電話と音楽用ドングルが別の場合はそれぞれの機器とペアリングが必

要になります。(詳しくは、それぞれの取扱説明書をご覧ください)

【お知らせ】

バッテリー残量が少ないと、通常の緑色の点滅から赤色の2回点滅になります(表示ランプ③)。このような表示が出ましたら早めに充電してください。



各ボタン操作と表示 使用時のご注意

「各ボタン」は、押し続けている時間によって、次の表のように本体の動作が変わります。

	ボタン						状態
	電源	ペアリング	エンター	リジェクト	音量アップ	音量ダウン	
電源操作/ペアリング							
電源 ON	1回	-	-	-	-	-	電源オフ時
電源 Off	3秒	-	-	-	-	-	電源オン時
ペアリング (※)	-	3秒	-	-	-	-	初接続機器
通話							
リダイヤル	-	-	2回	-	-	-	待ち受け中
応答	-	-	1回	-	-	-	着信中
強制終話	-	-	1回	-	-	-	通話中
着信拒否	-	-	-	1秒	-	-	着信中
音量調節							
音量 アップ	-	-	-	-	1回	-	通話中または
音量 ダウン	-	-	-	-	-	1回	音楽再生中

*ペアリングモード時に何も操作しないと、120秒後にペアリングモードを抜け、電源が切れます。

*ペアリングが失敗した場合も同様な動作をします。

*違うモードに入ってしまった場合は電源 OFF 後、希望のモードになるよう「電源/ペアリングボタン」を押しなおしてください。

注意

使用上のご注意；高性能リチウムポリマーバッテリーを採用しておりますが、バッテリーは消耗品です。正常な使用の元では長寿命ですが、時間経過と共に特性の低下を招く事があります。常温下での使用がバッテリー性能を最大に発揮出来ます。

屋外で使用する場合、強風下では通話の相手があなたの声を聞き取りにくい場合があります。そのときは風の強い場所を避けてご使用ください。

充電方法

本機はリチウムポリマーバッテリーを使用しています。バッテリー残量が少なくなりましたら充電してください。

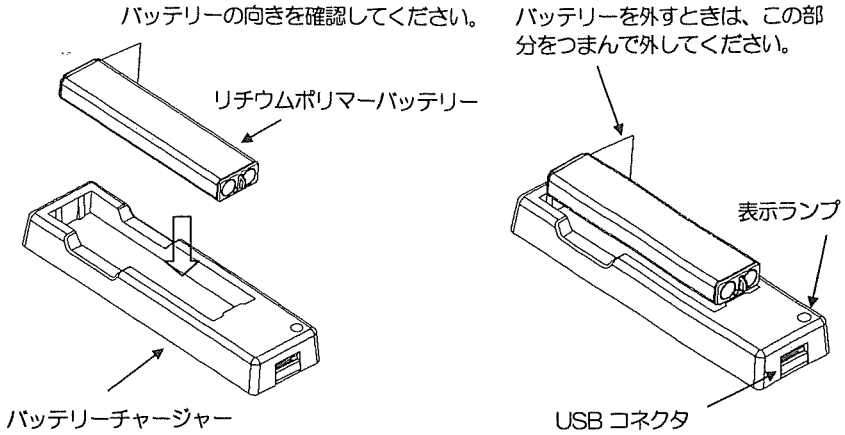
- 1) 本体のバッテリーカバーを外し、バッテリーパックを取り外してください
- 2) 付属のバッテリーチャージャーを PC もしくは USB-AC アダプターや USB-シガーライターに USB ケーブルで接続し、バッテリーチャージャーにバッテリーを挿入してください。

充電中は赤色のランプが点灯し、充電完了時に消灯します。

<安全上の注意>

- 下記の条件での充電は行なわないでください。いずれも液漏れ、破裂、発熱、発火の原因になります。
 - 常温（0℃～40℃）以外での充電
 - 専用バッテリーチャージャー以外での充電
 - 充電終了後、充電状態での長時間の放置
- 長時間使用しない場合でも、半年に一回は充電してください。過放電すると充電できなくなる場合があります。

バッテリーをバッテリーチャージャーに差し込んでください。
 入れる前にバッテリーの向きを確認してください。



製品仕様

マイク	エレクトレットコンデンサー
周波数特性	200Hz ~ 8000Hz
マイク感度	-44dB ± 4dB at 1kHz (0dB=1V/Pa)
レシーバ	マグネチック
周波数特性	300Hz ~ 3000Hz
出力レベル	110dB±5dB at 1kHz (0dB=1μN/1mW)
外形寸法	151x55x170mm
質量	47g (1.7OZ)
バッテリーパック	リチウムポリマーバッテリー 3.7V 120mAh
連続使用時間	16h (待ち受け: 14h 通話: 2h)
Bluetooth バージョンおよびクラス	Bluetooth 4.1 クラスII
プロファイル	HSP, HFP, A2DP
充電方式	専用バッテリーチャージャー
充電時間	約 4 時間

トラブルシューティング

使用上困った場合は、修理を依頼する前に、以下を参考にして対処ください。

トラブル内容	処置
●電源がONにならない	●バッテリーが充電されていますか？ ●バッテリーが正しくセットされていますか？ ●電源ボタンはきちんと押されていますか？
●相手の声が聞こえない	●携帯電話とペアリングされていますか？ ●携帯電話と接続されていますか？ ●本機の音量が絞られていませんか？ ●携帯電話の音量が絞られていませんか？ ●携帯電話の音声入出力先が携帯電話に設定されていませんか？
●相手の声が小さい	●本機の音量調整は適正ですか？ ●携帯電話の音量調整は適正ですか？
●相手に話し手の声が聞こえない	●マイクが口元から離れていませんか？ ●携帯電話とペアリングされていますか？ ●携帯電話と接続されていますか？ ●騒音の大きい環境（強風）で使用していませんか？ ●携帯電話の音声入出力先が携帯電話に設定されていませんか？
●ペアリング時に本機が認証されない。	●3秒以上「ペアリングボタン」を押していますか？
●ペアリングは成功しているが、携帯電話と本機が繋がらない。	●携帯電話の設定が、他のBluetooth機器を選択していませんか？ ●携帯電話の音声入出力先が携帯電話に設定されていませんか？
●携帯電話で発信したときに本機と自動的に繋がらない	●携帯電話機によっては、自動的につながりません。 ●携帯電話機によっては、音声入出力先が携帯電話機本体に設定されるものがあります。

その他、電波に関する注意事項

この機器の使用周波数帯では、電子レンジ、WiFi等の産業、科学、医療用機器他の無線利用が行われています。万一、これらとの電波干渉がある場合、使用を中止するか干渉しない程度に十分離れて使用してください。

製品保証について

保証期間内で、本書に従った正常な使用状態にもかかわらず、万が一故障した場合は、以下の保証規定に従い無償修理もしくは製品の交換を承ります。

なお、本機の故障、不具合によって発生した付随的損害の補償については、弊社はその責任を一切負いませんのであらかじめご了承ください。

保証期間：ご購入日から1年間

修理を依頼される場合は、製品と、お買上げ日を証明する書類をお持ちのうえ弊社へお申し付けください。

以下の場合は保証対象外となり、有償修理となります。

1. 保証期間を過ぎている場合。
2. 保証書を提示されない場合や、記入漏れ、改ざんが認められた場合。
3. 誤った使用方法や不当な修理、調整、改造、分解、誤接続による故障。
4. ご購入後の輸送、移動、落下等の不当な取扱により生じた故障。
5. 異常電圧や、指定外の電圧使用等による故障。
6. 火災、塩害、天災等による故障。
7. 消耗部品（バッテリーなど）の交換。

保証書

形名	HG42-TBT
お名前	
ご住所	
電話番号	
ご購入日	販売店
年 月 日	
保証期間	
ご購入日から 1年間	

本書の著作権は株式会社テムコジャパンが保有しています。

本書の内容の一部または全部を無断で複製・転載することを禁止します。

本書の内容に関するご意見、ご質問は弊社窓口までご連絡ください。

本製品の仕様および外観は、製品の改良のため予告なしに変更することがあります。

本製品を使用したことによる他の機器の故障や不具合等につきましては、責任を負いかねますのでご了承ください。

本製品のうち、戦時物資または役務に該当するものの輸出にあたっては、外為法に基づく輸出または役務取引許可が必要です。

Bluetooth®ワードマーク及びロゴは、Bluetooth SIG, Inc.が所有する商標であり、株式会社テムコジャパンはこれら商標を使用する許可を受けています。

TEMCO JAPAN CO., LTD.
2-21-4 HONAN SUGINAMI-KU, TOKYO 168-0062, JAPAN
TEL : +81-3-3314-8001 FAX : +81-3-3314-8003

USA OFFICE :
TEMCO COMMUNICATIONS, INC.
13 CHIPPING CAMPDEN
SOUTH BARRINGTON, IL.60010
TEL : +1-847-359-3277 FAX : +1-847-359-3743

R&D Finland OFFICE:
TEMCO JAPAN CO., LTD.
Öröinkatu 15B24100 Salo Finland

SHANGHAI FACTORY:
TEMCO SHANGHAI CO., LTD.
特梦可通信（上海）有限公司
上海市松江出口加工区内罗伊尔四期园区8号标准厂房
电话: +86-21-57749226 传真: +86-21-57749351

HEAD OFFICE:
TEMCO JAPAN CO., LTD.
株式会社 テムコ ジャパン
〒168-0062 東京都杉並区方南 2-21-4
TEL : 03-3314-8001 FAX : 03-3314-8003
www.temco-j.co.jp