

# ハンディキャリブレータ

## CA150

多機能でハンドヘルドタイプのキャリブレータ

- 発生・測定直流電圧レンジ0.02%の高精度
- 発生・測定が同時動作可能
- 縦型・大画面表示
- ループ電源機能 (24VDC/負荷22mA以下)  
電源を供給しながら同時にmAを測定可能
- SINK機能
- 3タイプの連続的な出力ができるスイープ機能  
ステップスイープ機能  
リニアスイープ機能  
プログラムスイープ機能



横河計測株式会社

# CA150

ハンディキャル

産業用プロセス機器や各種エレクトロニクス機器の校正や評価ができる  
多機能・高精度のキャリブレータです

## 機能・特長

### ■縦型・ハンドヘルドタイプ

持ちやすい縦型タイプで機能別に割り振ったダイレクトキーを押す事により直感的に操作しやすい設計です。

本体ケース（形名：93027）（別売）を使用すると体や手すりなどに下げたまま使用できます。

### ■発生と測定を同時に動作可能

従来であれば標準発生器やダイヤル抵抗、マルチメータなど複数の機器が必要でしたが、CA150 1台で熱電対、測温抵抗体、計器類の定期検査や保守時の動作確認、伝送器、温度調節計、信号変換器などのプロセス機器のメンテナンスや設備診断などでお使い頂けます。

### ■ループ電源機能

2線式伝送器のループ電源を供給しながら発生電流信号の測定が可能です。（最大DC22mA以下）

### ■高精度&多機能の発生と測定

発生精度0.02%、測定精度は0.02%と高精度。

発生機能：直流電圧、直流電流、抵抗、周波数、温度（熱電対、測温抵抗体）の発生と伝送器用24VDC電源機能があります。

測定機能：直流電圧、直流電流、抵抗、周波数、温度（熱電対、測温抵抗体）の測定や伝送器出力測定機能があります。

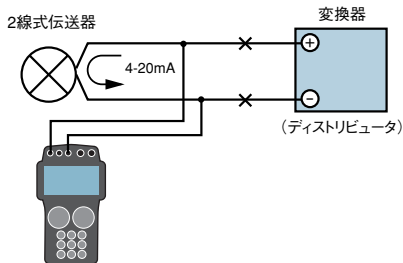


## 2線式伝送器アプリケーション

### ■2線式伝送器（測定機能）アプリケーション

#### ○ループチェック機能

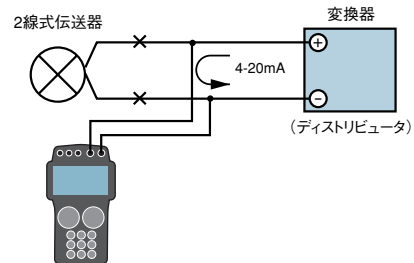
伝送器電源24VDCを供給してmADC出力を測定する。



### ■2線式伝送器（発生機能）アプリケーション

#### ○SINK機能

最大28VDCの供給電源からの電流を吸込み（SINK）mADCの信号をループに発信する。



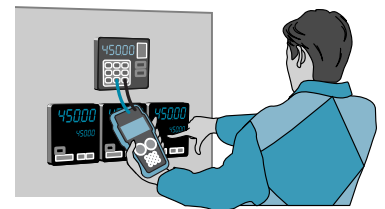
## メモリ機能

### ○設定メモリ

設定条件を保存・読み取る機能です。最大21個までメモリすることができます。保存できる内容は、発生・測定の種類（FUNCTION）、レンジ（RANGE）、発生値・測定値に加えて設定モードの条件も保存可能です。

### ○データメモリ

表示されている発生値・測定値を保存する機能です。最大100個保存できます。保存内容は、保存日時、発生・測定の種類（FUNCTION）、レンジ（RANGE）、発生値・測定値です。保存内容は本体表示および通信で確認できます。

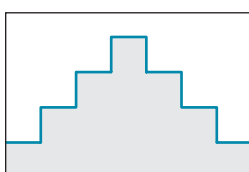


## 現場での試験に役立つ便利な機能

### スイープ機能（自動出力機能）

#### ■ステップスイープ機能

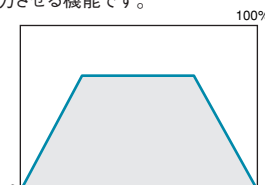
出力を階段（ステップ）状に一定間隔で変化させる機能です。



ステップスイープ

#### ■リニアスイープ機能

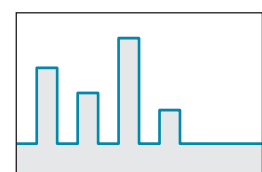
発生値に対して出力を連続的（リニア）に上昇（または下降）出力させる機能です。



リニアスイープ

#### ■プログラムスイープ機能

データメモリに保存した発生設定値をメモリ番号順に連続して出力する機能です。



プログラムスイープ

# 仕様

## ●発生部

精度:±(%設定値+10μV, mV, μA, Ωまたは°C) 23±5°Cにて

	レンジ	分解能	発生範囲	精度	備考
直流電圧	100mV	1μV	0~±110.000mV	±(0.02%+10μV)	出力抵抗 約6.5Ω
	1V	10μV	0~±1.10000V	±(0.02%+0.05mV)	最大出力 10mA 出力抵抗 約30mΩ
	10V	0.1mV	0~±11.0000V	±(0.02%+0.5mV)	最大出力 10mA 出力抵抗 約30mΩ
	30V	10mV	0~±30.00V	±(0.02%+10mV)	最大出力10mA
直流電流 mA SINK	20mA	1μA	0~±22.000mA	±(0.025%+3μA)	最大負荷24V
	20mASINK	1μA	0~±22.000mA	±(0.025%+6μA)	外部電源0~28V
抵抗	500Ω	0.01Ω	0~550.00Ω	±(0.02%+0.1Ω)	励起電流1~5mAまたは最大出力2V*2
	5kΩ	0.1Ω	0~5.5000kΩ	±(0.05%+1.5Ω)	励起電流0.1~0.5mAまたは最大出力2V
	50kΩ	1Ω	0~55.000kΩ	±(0.1%+50Ω)	励起電流0.01~0.1mAまたは最大出力2V
測温抵抗体*1	PT100 JPT100	0.1°C	-200.0~850.0°C -200.0~500.0°C	±(0.025%+0.3°C)	励起電流1~5mA
	熱電対	0.1°C	K	-200.0~100.0°C -100.0~1372.0°C	±(0.02%+0.8°C) ±(0.02%+0.5°C)
E			-200.0~100.0°C	±(0.02%+0.6°C)	
J			-100~1000.0°C	±(0.02%+0.4°C)	
T			-200.0~100.0°C	±(0.02%+0.7°C)	
N			-100.0~1200.0°C	±(0.02%+0.4°C)	
U			-200.0~100.0°C	±(0.02%+0.8°C)	
1°C		L	-100.0~400.0°C	±(0.02%+0.5°C)	
		R	-200.0~0°C	±(0.02%+1.0°C)	
		S	0.0~1300.0°C	±(0.02%+0.5°C)	
		B	-200.0~900.0°C	±(0.02%+0.7°C)	
			0~400.0°C	±(0.02%+0.5°C)	
			0~100°C	±(0.02%+2°C)	
周波数・パルス *2	0.1CPM	100Hz	1.00~110.00Hz	±0.05Hz	出力電圧: +0.1V~+11V (ゼロベース波形) 最大負荷電流: 10mA パルスサイクル1~60000cycles 振幅精度 ±10%
		1000Hz	90.0~1100.0Hz	±0.5Hz	
		10kHz	0.9kHz~11.0kHz	±0.1kHz	
		50kHz	9kHz~50kHz	±1kHz	
		CPM	1.0~1100.0CPM	±0.5CPM	
		CPM	1.0~1100.0CPM	±0.5CPM	

温度係数: 上記精度×(1/10)/°C 23°C±5°C 0~18°Cおよび28~40°Cでは温度係数が加算されます。

## ●測定部

精度:±(%読み値+10μV, mV, μA, Ωまたは°C) 23±5°Cにて

	レンジ	分解能	測定範囲	精度	備考
直流電圧	500mV	10μV	0~±500.00 mV	±(0.02%+50μV)	入力抵抗: 1000MΩ以上
	5V	0.1mV	0~±5.0000V	±(0.02%+0.5mV)	入力抵抗: 約1MΩ
	35V	1mV	0~±35.000V	±(0.025%+5mV)	
直流電流	20mA	1μA	0~±20.000mA	±(0.025%+4μA)	入力抵抗: 約20Ω以下
	100mA	10μA	0~±100.00mA	±(0.04%+30μA)	
	100mA	10μA	0~±100.00mA	±(0.04%+30μA)	
抵抗*3	500Ω	0.01Ω	0~500.00Ω	±(0.055%+0.075Ω)	測定電流 約1mA
	5kΩ	0.1Ω	0~5.0000kΩ	±(0.055%+0.75Ω)	測定電流 約100μA
	50kΩ	1Ω	0~50.000kΩ	±(0.055%+10Ω)	測定電流 約10μA
	50kΩ	1Ω	0~50.000kΩ	±(0.055%+10Ω)	
測温抵抗体*3	PT100 JPT100	0.1°C	-200.0~850.0°C -200.0~500.0°C	±(0.05%+0.6°C)	
	熱電対	0.1°C	K	-200.0~1372.0°C	温度モニタによる表示が 18~28°C以外の場合 温度係数が加算されます。
E			-200.0~1000.0°C		
J			-200.0~1200.0°C		
T			-200.0~400.0°C		
N			-200.0~1300.0°C		
U			-200.0~900.0°C		
1°C		R	-200.0~400.0°C		
		S	0~1768°C		
		B	0~1768°C		
			600~1800°C		
			0~1768°C		
			0~1768°C		
パルス	1CPM	100Hz	1.00~110.00Hz	±2 dgt	最大入力: 30V 感度: 0.5Vp-p以上
		1000Hz	1.0~1100.0Hz		
		10kHz	0.001~11.000kHz		
		CPM	0~100000CPM		
		CPH	0~100000CPH		
		CPH	0~100000CPH		
ループ電源	24V LOOP		24V±2V		最大負荷電流: 22mA以下

温度係数: 上記精度×(1/10)/°C 23°C±5°C 0~18°Cおよび28~40°Cでは温度係数が加算されます。

## ○発生共通仕様

- 発生部応答時間 約300ms(出力が変化し始めてから精度内に入るまでの時間)
  - 発生部電圧リミッター 約32V
  - 発生部電流リミッター 約25mA
  - 出力極性切替 出力の極性切替機能
  - 分割出力(n/m)機能  
出力=設定値×(n/m)  
n=0~19 m=1~19までステップ設定可能  
条件:n≤m
  - ステップスリーブ機能  
分割(n/m)機能選択時、n値の自動送り  
5秒または10秒/ステップ 選択可能
  - リニアスリーブ機能  
リニア(直線的)出力機能  
出力時間 16秒/32秒選択可能
  - プログラムスリーブ機能  
データメモリ機能で保存した発生値をメモリ番号順に出力する機能  
最大ステップ設定 100データ 出力設定  
5秒または10秒/ステップ 選択可能
- \*1 内部設定により、ITS-90またはIPTS-68の選択可  
励起電流Is:0.1mA~1mA未満の場合、  
{0.05/Is(mA)}(Ω)または  
{0.12/Is(mA)}(°C)加算
- \*2 パルスサイクル発生時の周波数、  
振幅は周波数発生と同一範囲可能

## ○測定共通仕様

- 測定部最大入力 電圧端子…DC42V  
電流端子…120mA
  - 電流端子入力保護 ヒューズ125mA/250V
  - 測定表示更新レート 約1回/秒
  - ループ電源・単独24VDC電源  
(測定端子を使用)
  - 最大負荷22mADC以下
  - ループチェック機能で電源を供給しながら  
mADCを測定する
- \*3 精度表記は3線式測定時

# 一般仕様

## ○発生・測定共通仕様

- 通信機能 シリアルインターフェイス  
RS232C D-Sub 9PINコネクタ
- メモリ機能 設定メモリ(設定データ)とデータ  
メモリ(発生・測定)データを保存・  
読み出しが可能

	保存/読み出し項目	保存可能数
設定メモリ	(発生・測定)Function、 Range、発生値・測定値、 設定モードの条件	21
データメモリ	保存日時、 (発生・測定)Function、 Range、発生値・測定値	100

## ○一般共通仕様

- 電源 単3アルカリ乾電池(LR6)×6  
ACアダプタ(別売)または専用NiMH  
Hバッテリー(別売)ACアダプタ仕様  
AC100~240V 50/60Hz 0.9A  
OUTPUT 12VDC 3A
- 電池寿命 条件:発生・測定同時  
出力DC5V/10kΩ以上  
単3アルカリ乾電池(LR6)  
6本使用した場合…約8時間  
NiMHバッテリーを使用した場合  
…約10時間
- オートパワーオフ 約10分 設定により解除可能
- 絶縁抵抗 入力端子-出力端子間  
DC500V 50MΩ以上
- 耐電圧 測定端子-発生端子間350VAC  
1分間

- 使用温湿度範囲 0~40°C 20~80%RH  
(結露がないこと)
- 保存温湿度範囲 -20~60°C 90%RH以下  
(結露がないこと)
- 外形寸法 約251(W)×124(H)×70(D)mm
- 質量 約1000g(電池を含む)
- 付属品 発生用リードケーブル、測定用リードケーブル、  
端子アダプタ、携帯用ケース、  
測定用ヒューズ(予備)、  
単3アルカリ乾電池(LR6)×6、  
フェライトコア(2個)、取扱説明書
- 適合規格 安全: EN61010-1、EN61010-2-030  
EMC: EN61326-1 Class B、  
EN55011 Class B Group1、  
EN61000-3-2、EN61000-3-3

## ●形名

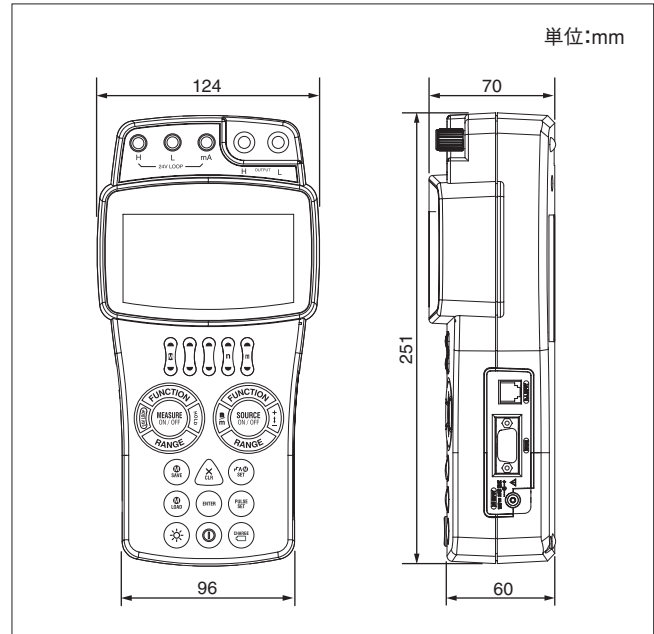
品名	形名	希望小売価格(税別)
ハンディキャリブレータ	CA150	¥220,000

本体ケース(形名: 93027)装着時 ¥6,000(別売)  
・ストラップ、アクセサリ収納ケース付



本体ケースを使用すると片手で持ち易くなります。

## ●外形図



## ●補用品(本体に付属)

品名	発生用リードケーブル	測定用リードケーブル	携帯用ケース	端子アダプタ
形名	98020	RD031	93026	99022
希望小売価格(税別)	¥4,000	¥1,000	¥7,000	¥4,000
備考	赤×1、黒×2の1組 長さ約1.7m	赤×1、黒×1の1組 長さ約1.0m	発生・測定用リードケーブル、端子アダプタ、 予備電池6本、ヒューズ、ACアダプタ、 取扱説明書の収納が可能	温度測定時使用

## ●アクセサリ(別売)

品名	ACアダプタ	RJセンサ	アクセサリ収納ケース	NiMHバッテリー	本体ケース	リードケーブル
形名	739874-M	B9108WA	B9108XA	94015	93027	98064
希望小売価格(税別)	¥18,000	¥9,800	¥1,000	¥18,000	¥6,000	¥1,500
備考	AC100V用 電源アダプタ国内用	基準接点 補償用センサ	リードケーブル、 RJセンサなど収納可能	充電用 NiMHバッテリー	ストラップ、アクセサリ 収納ケース付	ワニ口リード 赤×1、黒×1の1組

### ▲安全に関するご注意

●正しく安全にお使いいただくため、ご使用前には必ず取扱説明書をよくお読みください。

**YOKOGAWA** ◆  
横河計測株式会社

本社 〒180-8750 東京都武蔵野市中町2-9-32  
TEL:0422-52-5544 FAX:0422-52-6462  
ホームページ <https://www.yokogawa.com/jp-yml/>

製品の取り扱い、仕様、機種選定、応用上の問題などについては、  
カスタマサポートセンター ☎0120-137-046 までお問い合わせください。  
E-mail : [tmi-cs@csv.yokogawa.co.jp](mailto:tmi-cs@csv.yokogawa.co.jp)  
受付時間：祝祭日を除く、月～金曜日/9:00～12:00、13:00～17:00

お問い合わせは

YMI-KS-MI-M06