

鉄骨建方管理システム

T-Scan

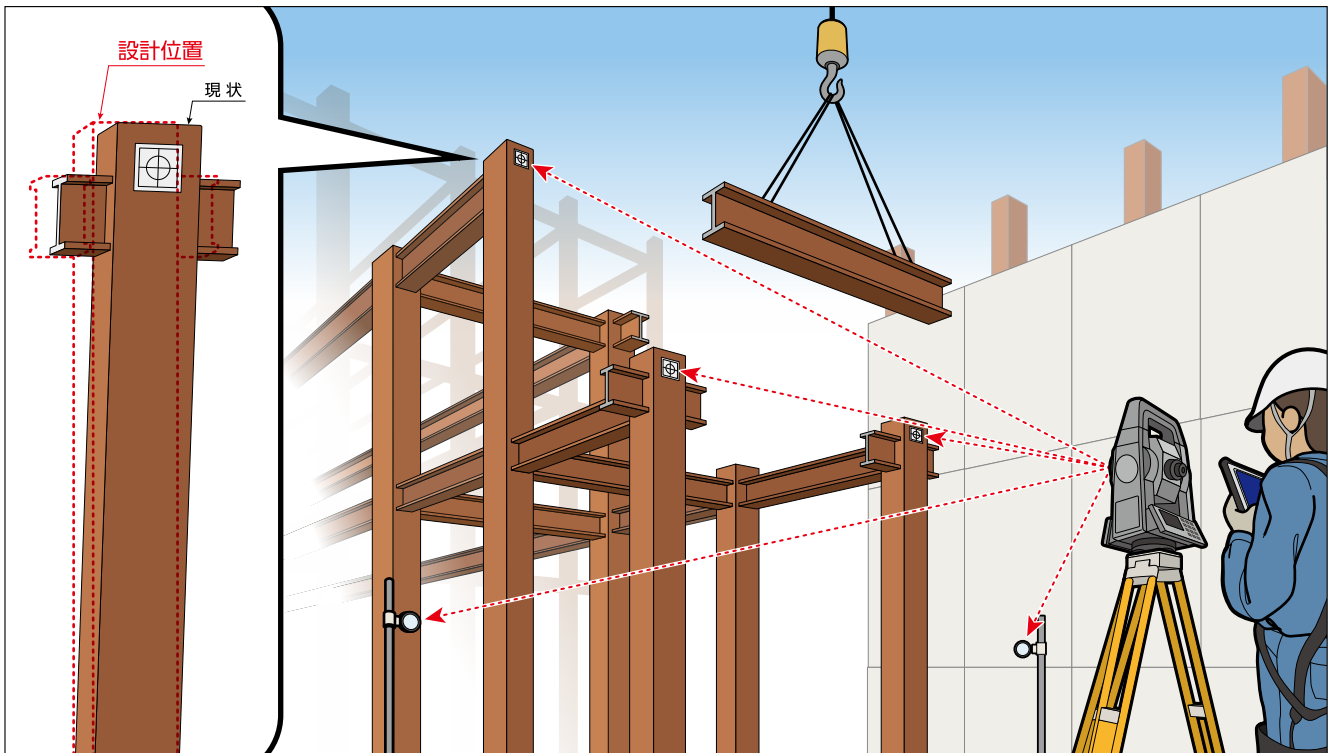
特長

本システムはトータルステーションを用いて、鉄骨建方の計画高（設計値）と実測値の差分を確認することが出来ます。計測結果は専用ソフトをインストールしたパソコンやタブレットにリアルタイムに表示されます。

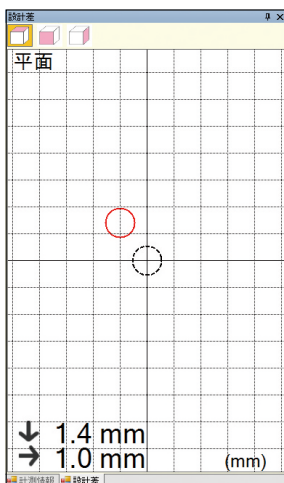
POINT

- 計画高と実測値の差分をリアルタイムに確認出来る為、品質向上と生産性向上に貢献
- 計測データはCSVデータにて簡単に出力可能

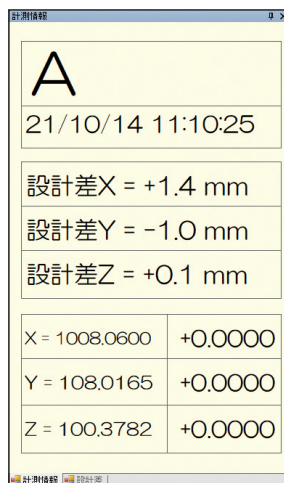
概要図



管理ソフト



■ 視覚的に確認



■ 数値で確認

計測結果

計測結果一覧 座標 A 2021/10/13 16:23:56 ~ 2021/10/14 8:56:19

計測日時	座標	オフセット	設計差X	設計差Y	設計差Z	計測値X	計測値Y	計測値Z
21/10/14 08:56:19	A	オフセット	0.0001	-0.0001	-0.0001	1008.0587	108.0174	100.3780
21/10/13 17:18:27	A	オフセット	0.0000	0.0000	-0.0001	1008.0586	108.0175	100.3780
21/10/13 17:14:00	A	オフセット	0.0000	0.0001	-0.0001	1008.0586	108.0176	100.3780
21/10/13 17:11:33	A	オフセット	0.0000	0.0000	-0.0001	1008.0586	108.0175	100.3780
21/10/13 17:09:03	A	オフセット	0.0000	0.0000	-0.0001	1008.0586	108.0175	100.3780
21/10/13 17:06:35	A	オフセット	0.0000	0.0000	-0.0001	1008.0586	108.0175	100.3780
21/10/13 17:04:06	A	オフセット	0.0000	0.0001	-0.0001	1008.0586	108.0176	100.3780
21/10/13 17:01:37	A	オフセット	0.0001	-0.0001	-0.0001	1008.0587	108.0174	100.3780
21/10/13 16:59:13	A	オフセット	0.0000	0.0001	-0.0001	1008.0586	108.0176	100.3780
21/10/13 16:56:41	A	オフセット	0.0000	0.0000	-0.0001	1008.0586	108.0175	100.3780
21/10/13 16:54:12	A	オフセット	0.0001	0.0000	-0.0001	1008.0587	108.0175	100.3780
21/10/13 16:51:45	A	オフセット	0.0000	0.0000	-0.0001	1008.0588	108.0175	100.3780
21/10/13 16:49:19	A	オフセット	0.0000	-0.0001	-0.0001	1008.0588	108.0174	100.3780
21/10/13 16:46:52	A	オフセット	0.0000	0.0000	-0.0001	1008.0588	108.0175	100.3780
21/10/13 16:44:23	A	オフセット	0.0001	-0.0001	-0.0001	1008.0587	108.0174	100.3780
21/10/13 16:23:56	A	オフセット	0.0000	0.0000	0.0000	1008.0588	108.0175	100.3781

削除 CSV出力 閉じる

■ 計測データはCSV形式での出力が可能